

HTW

QUALITY COMFORT EVERYWHERE

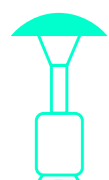
CALEFACCIÓN 2021/22




www.htwspain.com

Indice

Calefacción



Estufas exterior
página 4



Paneles radiantes
página 8



Toalleros
página 11



Insert. eléctrico chimenea
página 12



Convectores
página 14



Radiadores de aceite
página 18



Calefactores murales
página 24



Calefactores de torre
página 26



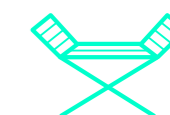
Calefactores
página 27



Calefactores industriales
página 34



Estufas
página 36



Tendederos
página 40



Estufas exterior

Estufas de exterior de pellets, de cuarzo... Ideales para calentar locales o casas con zonas exteriores y terrazas y poder seguir haciendo **vida al aire libre** cuando llega el frío.



Funciona con pellets

Combustible natural
Energía renovable

14000 W

Potencia máxima



Incorpora ruedas



Cristal resistente a altas temperaturas



Silencioso



Fácil instalación y manejo

CUMPLE CON LA NORMATIVA RITE (REGLAMENTO DE INSTALACIONES TÉRMICAS DE EDIFICIOS).

HTW - EPE-14FREBLACK

Estufa de pellets
 Potencia máxima: 14000W
 Material: Acabado acero galvanizado
 Luminosidad acogedora: Sí
 Calor inmediato: Sí
 Apto para uso exterior: Sí
 Consumo pellet: 2kg/h
 Capacidad deposito: 2Kg
 Superficie recomendada: hasta 20m²
 Ruedas: Sí
 Medidas: 623x2190x623mm
 Peso: 60kg
 EAN CODE: 000000000000

HTW - EPE-14FREINOX

Estufa de pellets
 Potencia máxima: 14000W
 Material: Acabado acero inoxidable
 Luminosidad acogedora: Sí
 Calor inmediato: Sí
 Apto para uso exterior: Sí
 Consumo pellet: 2kg/h
 Capacidad deposito: 2Kg
 Superficie recomendada: hasta 20m²
 Ruedas: Sí
 Medidas: 606x2210x606mm
 Peso: 52kg
 EAN CODE: 000000000000

Estufas exterior



HTW - ESTGAS13000PIR

Estufa de gas

Potencia máxima: 13000W
Material: **Acero inoxidable**
Luminosidad acogedora: **Sí**
Calor inmediato: **Sí**
Apto para uso exterior: **Sí**
Tipo de gas: **Gas propano/butano/GLP**

Flujo: 945g/hr
Ruedas: **Sí**
Sistema anti-vuelco: **No**
Medidas: 495x2270x495mm
EAN CODE: 0000000000000

13000
w

Potencia máxima



Incorpora ruedas

HTW - ESTGAS11000RED

Estufa de gas

Potencia máxima: 11000W
Material: **Acero inoxidable**
Luminosidad acogedora: **Sí**
Calor inmediato: **Sí**
Apto para uso exterior: **Sí**
Tipo de gas: **Gas propano/butano/GLP**

Flujo: 800g/hr
Ruedas: **No**
Sistema anti-vuelco: **No**
Medidas: Ø480x1800mm
EAN CODE: 0000000000000

11000
w

Potencia máxima

HTW - ESTGAS14000SETA

Estufa de gas

Potencia máxima: 14000W
Material: **Acero inoxidable**
Luminosidad acogedora: **Sí**
Calor inmediato: **Sí**
Apto para uso exterior: **Sí**
Tipo de gas: **Gas propano/butano/GLP**

Flujo: 450-870g/hr
Ruedas: **Sí**
Sistema anti-vuelco: **Sí**
Medidas: Ø790x2240mm
EAN CODE: 0000000000000

14000
w


Potencia máxima



Incorpora ruedas



Sistema anti-vuelco



Apto para uso exterior

HTW - EST1500MURPLUS

Estufa de cuarzo

Potencia máxima: 1500W
Niveles de potencia: 1500W
Apto para uso interior: **Sí**
Apto para uso exterior: **Sí**
Mando a distancia: **Sí**
Carcasa aluminio anodizado: **Sí**
Calor por infrarrojos: **Sí**
Ángulo inclinación regulable: 90°

Silencioso: **Sí**
Cable: **Sí**
Soporte para suelo: **Sí**
Conexión: 230V/50hz

Medidas: 700x700x1800mm
EAN CODE: 0000000000000

1500
w

Potencia máxima



Uso interior/ exterior



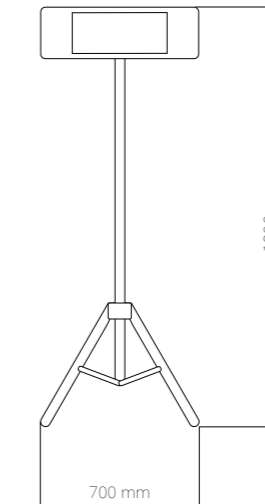
Tripode



Mando a distancia



Silencioso



Apto para uso exterior

HTW - EST1500MUR

Estufa de cuarzo

Potencia máxima: 1500W
Niveles de potencia: 800/1000/1500W
Apto para uso interior: **Sí**
Apto para uso exterior: **Sí**
Índice de protección: **IP55**
Mando a distancia: **Sí**
Carcasa aluminio anodizado: **Sí**
Calor por infrarrojos: **Sí**

Ángulo inclinación regulable: 90°
Silencioso: **Sí**
Cable: **Sí**
Soporte para suelo: **No**
Conexión: 230V/50hz

Medidas: 530x150x105mm
EAN CODE: 0000000000000

1500
w

Potencia máxima



Uso interior/ exterior



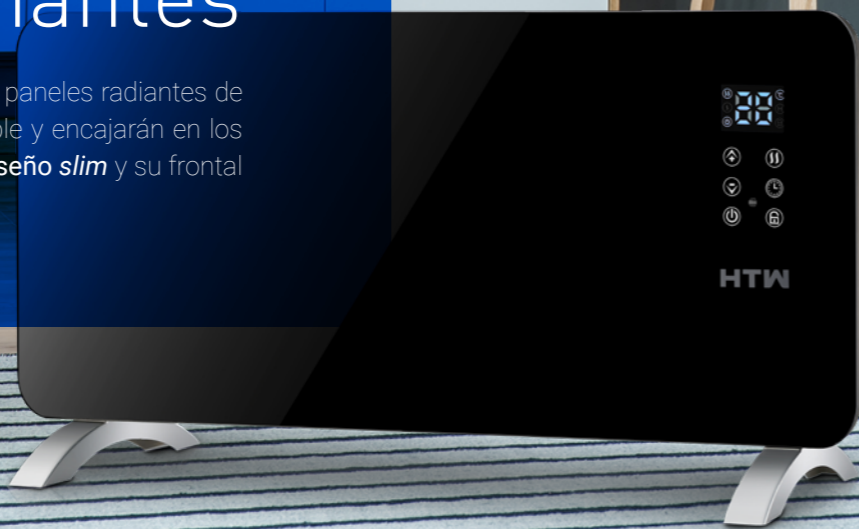
Mando a distancia



Silencioso

Paneles radiantes

Diseñados en color blanco y negro, los paneles radiantes de HTW ofrecerán un ambiente confortable y encajarán en los hogares más elegantes gracias a su **diseño slim** y su frontal con cristal templado.



CONTROLA EL CONFORT DE TU HOGAR CON UN SOLO CLICK DESDE CUALQUIER LUGAR.

HTW - PANELE2000WIFI

Panel radiante de cristal

- Potencia máxima: 2000W
- Niveles de potencia: 1000/2000W
- Especial baño (IP): IP24
- Rápida convección y difusión del calor: Sí
- Resistencia de aluminio: Sí
- Ajuste digital de la temperatura: Sí
- Frontal de cristal templado: Sí
- Pantalla LED de fácil lectura: Sí
- Control termostato regulable: Sí
- Control termostato automático: Sí
- Temporizador de 24 horas: Sí
- Protección contra sobrecalentamiento: Sí
- Interruptor desconexión total: Sí
- Soporte para pared y suelo: Sí
- Conexión: 230V/50hz
- Medidas: 760x240x430mm
- EAN CODE: 0000000000000

**1000/
1500/
2000**
W



HTW - PANELE1000WIFI

- Niveles de potencia: 500/1000W
- Medidas: 600x240x430mm
- EAN CODE: 0000000000000



HTW - PANELE1500WIFI

- Niveles de potencia: 750/1500W
- Medidas: 760x240x430mm
- EAN CODE: 0000000000000





HTW - PANELE1000



Panel radiante de cristal

Potencia máxima: 1000W

Niveles de potencia: 500/1000W

Especial baño (IP): IP24

Rápida convección y difusión del calor: Sí

Resistencia de aluminio: Sí

Ajuste digital de la temperatura: Sí

Pantalla LED de fácil lectura: Sí

Control termostato regulable: Sí

Control termostato automático: Sí

Temporizador de 24 horas: Sí

Protección contra sobrecalentamiento: Sí

Interruptor desconexión total: Sí

Soporte para suelo: Sí

Conexión: 230V/50hz

Medidas: 600x240x430mm

EAN CODE: 0000000000000



1000
W

Potencia



Control táctil



Termostato regulable



Temporizador 24h



Protección sobrecalentamiento

HTW - PANELE1500



Panel radiante de cristal

Potencia máxima: 1500W

Niveles de potencia: 750/1500W

Especial baño (IP): IP24

Rápida convección y difusión del calor: Sí

Resistencia de aluminio: Sí

Ajuste digital de la temperatura: Sí

Frontal de cristal templado: Sí

Pantalla LED de fácil lectura: Sí

Control termostato regulable: Sí

Control termostato automático: Sí

Temporizador de 24 horas: Sí

Protección contra sobrecalentamiento: Sí

Interruptor desconexión total: Sí

Soporte para suelo: Sí

Conexión: 230V/50hz

Medidas: 760x240x430mm

EAN CODE: 0000000000000



1500
W

Potencia



Control táctil



Termostato regulable



Temporizador 24h



Protección sobrecalentamiento

HTW - PANELE2000



Panel radiante de cristal

Potencia máxima: 2000W

Niveles de potencia: 1000/2000W

Especial baño (IP): IP24

Rápida convección y difusión del calor: Sí

Resistencia de aluminio: Sí

Ajuste digital de la temperatura: Sí

Frontal de cristal templado: Sí

Pantalla LED de fácil lectura: Sí

Control termostato regulable: Sí

Control termostato automático: Sí

Temporizador de 24 horas: Sí

Protección contra sobrecalentamiento: Sí

Interruptor desconexión total: Sí

Soporte para suelo: Sí

Conexión: 230V/50hz

Medidas: 760x240x430mm

EAN CODE: 0000000000000



2000
W

Potencia



Control táctil



Termostato regulable



Temporizador 24h



Protección sobrecalentamiento

HTW - SECTOA500

Toallero con resistencia eléctrica

Potencia máxima: 500W

Calienta el cuarto de baño y seca toallas: Sí

Nivel IP: IP24

Sin mantenimiento: Sí


Protección contra sobrecalentamiento: Sí

Espacio de secado: 5m²

Conexión: 230V/50hz

Medidas: 550x40x1020mm

EAN CODE: 0000000000000



500
W

Potencia



Sin mantenimiento



Control táctil



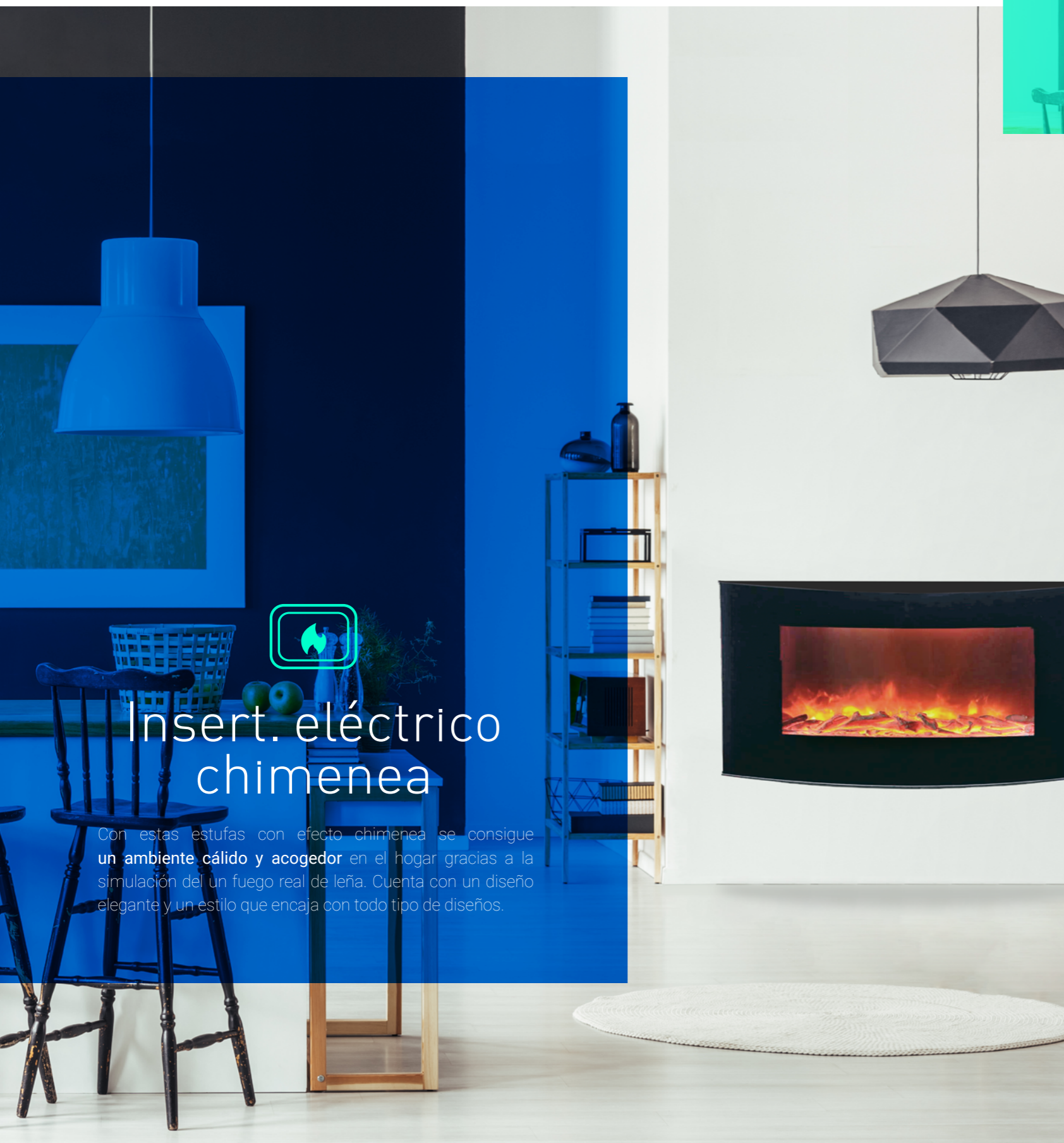
Termostato regulable



Protección sobrecalentamiento

Toalleros

Gracias a su protección IP24 el toallero SECTOA500 es ideal para generar un ambiente cálido en el baño. Aún así, puede instalarse en otras estancias del hogar.



Insert. eléctrico chimenea

Con estas estufas con efecto chimenea se consigue un ambiente cálido y acogedor en el hogar gracias a la simulación del un fuego real de leña. Cuenta con un diseño elegante y un estilo que encaja con todo tipo de diseños.



HTW - INSELE1900

Chimenea eléctrica

Potencia máxima: 1900W

Niveles de potencia: 1600/1900W?

Efecto llama real: Sí

Niveles intensidad de llama: Sí

Panel control táctil: Sí

Mando a distancia: Sí

Protección contra sobrecalentamiento: Sí

Termostato digital autoregurable: Sí

Frontal cristal templado: Sí

Modos de funcionamiento: Efecto de llama ajustable

Función detección ventanas abiertas: Sí

Montaje en pared: Sí

Conexión: 230V/50hz

Medidas: 720x162x463mm

EAN CODE: 0000000000000



1900
w

Potencia máxima



Cristal templado



Control táctil



Detección ventanas abiertas



Fijación mural



Mando a distancia

HTW - INSELE1900PLUS

Chimenea eléctrica

Potencia máxima: 1900W

Niveles de potencia: 1600/1900W?

Efecto llama real: Sí

Niveles intensidad de llama: Sí

Panel control táctil: Sí

Mando a distancia: Sí

Protección contra sobrecalentamiento: Sí

Termostato digital autoregurable: Sí

Frontal cristal templado: Sí

Modos de funcionamiento: Efecto de llama ajustable

Función detección ventanas abiertas: Sí

Montaje en pared: Sí

Conexión: 230V/50hz

Medidas: 1000x180x500mm

EAN CODE: 0000000000000



1900
w

Potencia máxima



Cristal templado



Control táctil



Detección ventanas abiertas



Fijación mural

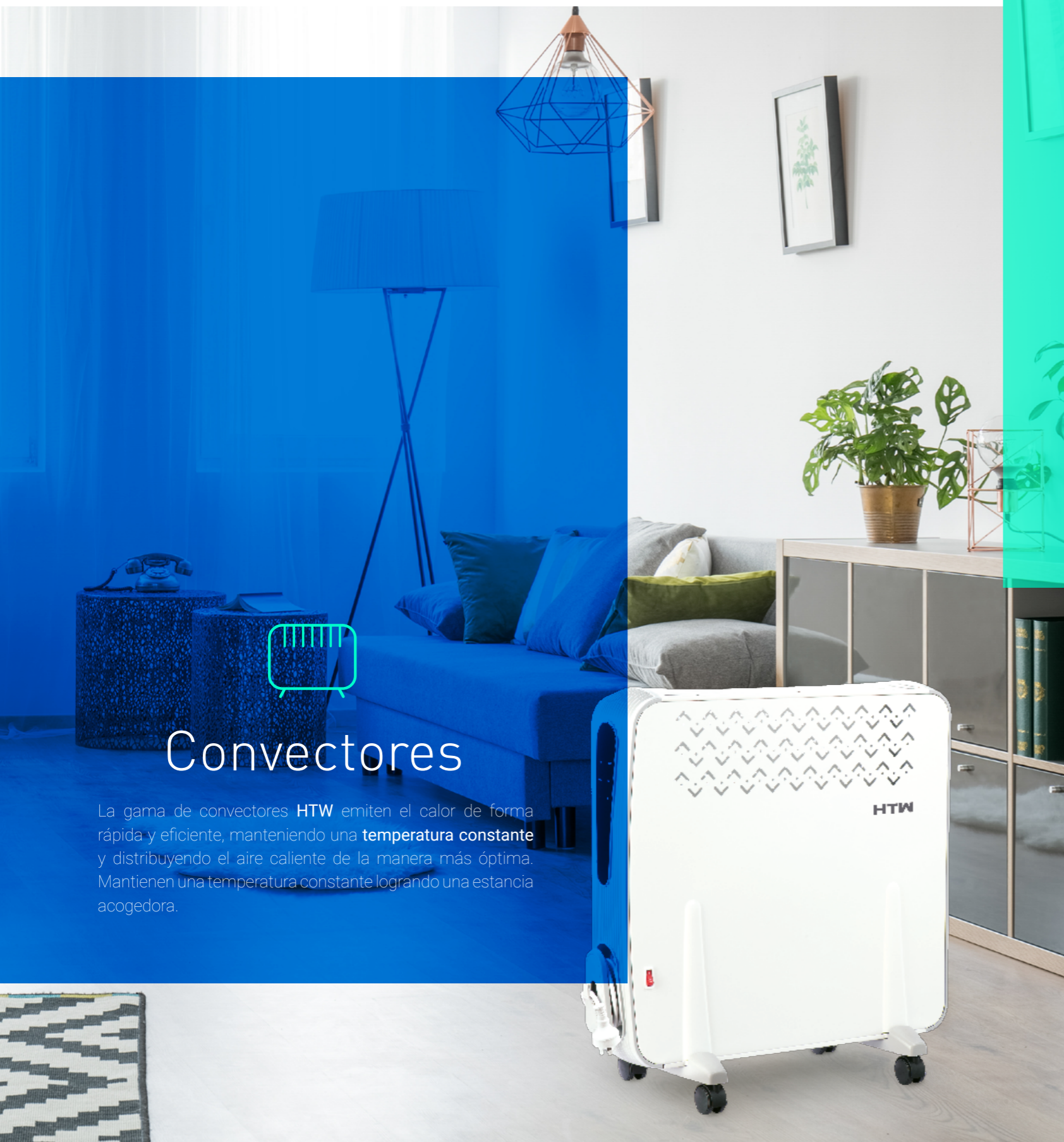


Mando a distancia



Llama LED de leña regulable





Conectores

La gama de conectores HTW emiten el calor de forma rápida y eficiente, manteniendo una **temperatura constante** y distribuyendo el aire caliente de la manera más óptima. Mantienen una temperatura constante logrando una estancia acogedora.



CONTROLA EL CONFORT DE TU HOGAR CON UN SOLO CLICK DESDE CUALQUIER LUGAR.

2500
W
Potencia máxima

Incorpora
ruedas

Termostato
regulable

Temporizador
24h

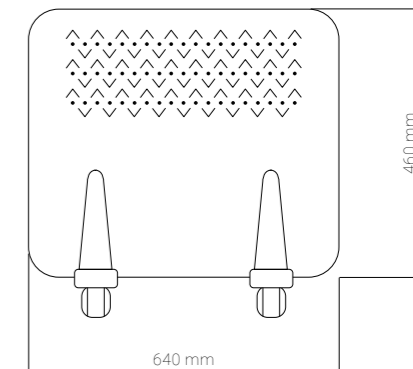
Protección
sobrecalentamiento


HTW - CON2000SLIM

Conector con resistencia eléctrica

- Potencia máxima: 2500W
- Niveles de potencia: 1000/1500/2500W
- Niveles de calor: 3
- Selector rotativo de tres posiciones: Sí
- Control termostato regulable: Sí
- Control termostato automático: Sí
- Protección contra sobrecalentamiento: Sí
- Indicador luminoso de encendido: Sí
- Pantalla LCD: Sí
- Ajuste digital de la temperatura: Sí
- Temporizador: Sí
- Conexión: 230V/50hz

Medidas con patas: 640x220x460mm
Medidas sin patas: 640x140x430mm
EAN CODE: 0000000000000





Ventilador
función turbo



HTW - CON2000PRO

Convector con resistencia eléctrica

Potencia máxima: 2000W
Niveles de potencia: 4
Niveles de calor: 750/1250/2000W
Función ventilador aire frío: Sí
Ventilador función turbo: Sí
Control termostato regulable: Sí
Control termostato automático: Sí
Protección contra sobrecalentamiento: Sí
Indicador luminoso de encendido: Sí
Asa de transporte: Sí
Temporizador: Sí
Conexión: 230V/50hz



2000
W

Potencia máxima



Función ventilador
aire frío



Ventilador
función turbo



Incorpora
asa



Temporizador
24h



Protección
sobrecalentamiento

HTW - CON2000PLUS

Convector con resistencia eléctrica

Potencia máxima: 2000W
Niveles de potencia: 3
Niveles de calor: 750/1250/2000W
Selector rotativo de tres posiciones: Sí
Ventilador función turbo: Sí
Control termostato regulable: Sí
Protección contra sobrecalentamiento: Sí
Indicador luminoso de encendido: Sí
Asa de transporte: Sí
Conexión: 230V/50hz

2000
W

Potencia máxima



Ventilador
función turbo



Termostato
regulable



Incorpora
asa



Protección
sobrecalentamiento

HTW - CON2000BASIC

Convector con resistencia eléctrica

Potencia máxima: 2000W
Niveles de potencia: 3
Niveles de calor: 750/1250/2000W
Selector rotativo de tres posiciones: Sí
Control termostato regulable: Sí
Protección contra sobrecalentamiento: Sí
Indicador luminoso de encendido: Sí
Asa de transporte: Sí
Conexión: 230V/50hz

2000
W

Potencia máxima



Termostato
regulable



Incorpora
asa



Protección
sobrecalentamiento



Radiadores de aceite

Gracias a los elementos de gran inercia térmica, los radiadores de aceite de HTW aseguran un gran **confort térmico**. Cuenta con una amplia gama de potencias que se ajustan a todo tipo de estancias.



**1500/
2000/
2500**
W



HTW - RADAC2500BLACK

Radiador de aceite
 Potencia máxima: 2500W
 Niveles de potencia: 850/1650/2500W
 Elementos caloríficos de gran inercia térmica: **Sí**
 Control termostato regulable: **Sí**
 Control termostato automático: **No**
 Protección contra sobrecalentamiento: **Sí**
 Fácil manejo: **Sí**
 Asa de transporte: **Sí**
 Recogecables: **Sí**
 Indicador luminoso de encendido: **Sí**
 Conexión: 230V/50hz

Medidas: 525x240x680mm
 EAN CODE: 0000000000000



Termostato regulable



Asa para facilitar el transporte

HTW - RADAC2000BLACK



Niveles de potencia: 800/1200/2000W
 Medidas: 445x240x680mm
 EAN CODE: 0000000000000

HTW - RADAC1500BLACK



Niveles de potencia: 500/1000/1500W
 Medidas: 525x240x680mm
 EAN CODE: 0000000000000



HTW - RADAC1500PLUS

Radiador de aceite

Potencia máxima: 1500W

Niveles de potencia: 600W/900W/1500W

Elementos caloríficos de gran inercia térmica: **Sí**

Control termostato regulable: **Sí**

Control termostato automático: **No**

Protección contra sobrecalentamiento: **Sí**

Fácil manejo: **Sí**

Asa de transporte: **Sí**

Recogecables: **Sí**

Indicador luminoso de encendido: **Sí**

Conexión: 230V/50hz

Medidas: 330x280x640mm

EAN CODE: 0000000000000



1500
W

Potencia máxima



Termostato regulable



Incorpora asa



Recogecables



Protección sobrecalentamiento

HTW - RADAC2000PLUS

Radiador de aceite

Potencia máxima: 2000W

Niveles de potencia: 800/1200/2000W

Elementos caloríficos de gran inercia térmica: **Sí**

Control termostato regulable: **Sí**

Control termostato automático: **No**

Protección contra sobrecalentamiento: **Sí**

Fácil manejo: **Sí**

Asa de transporte: **Sí**

Recogecables: **Sí**

Indicador luminoso de encendido: **Sí**

Conexión: 230V/50hz

Medidas: 408x280x640mm

EAN CODE: 0000000000000



2000
W

Potencia máxima



Termostato regulable



Incorpora asa



Recogecables



Protección sobrecalentamiento

HTW - RADAC2300PLUS

Radiador de aceite

Potencia máxima: 2300W

Niveles de potencia: 1000/1300/2300W

Elementos caloríficos de gran inercia térmica: **Sí**

Control termostato regulable: **Sí**

Control termostato automático: **No**

Protección contra sobrecalentamiento: **Sí**

Fácil manejo: **Sí**

Asa de transporte: **Sí**

Recogecables: **Sí**

Indicador luminoso de encendido: **Sí**

Conexión: 230V/50hz

Medidas: 486x280x640mm

EAN CODE: 0000000000000



2300
W

Potencia máxima



Termostato regulable



Incorpora asa



Recogecables



Protección sobrecalentamiento



HTW - RADAC1500

Radiador de aceite

Potencia máxima: 1500W

Niveles de potencia: 500/1000/1500W

Elementos caloríficos de gran inercia térmica: **Sí**

Control termostato regulable: **Sí**

Control termostato automático: **Sí**

Protección contra sobrecalentamiento: **Sí**

Fácil manejo: **Sí**

Asa de transporte: **Sí**

Recogecables: **Sí**

Indicador luminoso de encendido: **Sí**

Conexión: 230V/50hz

Medidas: 365x240x680mm

EAN CODE: 0000000000000



1500
W

Potencia máxima



Control termostato automático



Incorpora asa



Recogecables



Protección sobrecalentamiento

HTW - RADAC2000

Radiador de aceite

Potencia máxima: 2000W

Niveles de potencia: 800/1200/2000W

Elementos caloríficos de gran inercia térmica: **Sí**

Control termostato regulable: **Sí**

Control termostato automático: **Sí**

Protección contra sobrecalentamiento: **Sí**

Fácil manejo: **Sí**

Asa de transporte: **Sí**

Recogecables: **Sí**

Indicador luminoso de encendido: **Sí**

Conexión: 230V/50hz

Medidas: 445x240x680mm

EAN CODE: 0000000000000



2000
W

Potencia máxima



Control termostato automático



Incorpora asa



Recogecables



Protección sobrecalentamiento

HTW - RADAC2500

Radiador de aceite

Potencia máxima: 2500W

Niveles de potencia: 850/1650/2500W

Elementos caloríficos de gran inercia térmica: **Sí**

Control termostato regulable: **Sí**

Control termostato automático: **Sí**

Protección contra sobrecalentamiento: **Sí**

Fácil manejo: **Sí**

Asa de transporte: **Sí**

Recogecables: **Sí**

Indicador luminoso de encendido: **Sí**

Conexión: 230V/50hz

Medidas: 525x240x680mm

EAN CODE: 0000000000000



2500
W

Potencia máxima



Control termostato automático



Incorpora asa



Recogecables



Protección sobrecalentamiento



HTW - RADAC450

Radiador de aceite

Potencia máxima: 450W

Elementos caloríficos de gran inercia térmica: **Sí**

Control termostato regulable: **Sí**

Control termostato automático: **No**

Protección contra sobrecalentamiento: **Sí**

Fácil manejo: **Sí**

Asa de transporte: **Sí**

Recogecables: **Sí**

Indicador luminoso de encendido: **Sí**

Conexión: 230V/50hz

Medidas: 240x180x400mm

EAN CODE: 0000000000000



450
W

Potencia máxima



Termostato regulable



Incorpora asa



Recogecables



Protección sobrecalentamiento

HTW - RADAC600

Radiador de aceite

Potencia máxima: 600W

Elementos caloríficos de gran inercia térmica: **Sí**

Control termostato regulable: **Sí**

Control termostato automático: **No**

Protección contra sobrecalentamiento: **Sí**

Fácil manejo: **Sí**

Asa de transporte: **Sí**

Recogecables: **Sí**

Indicador luminoso de encendido: **Sí**

Conexión: 230V/50hz

Medidas: 320x180x400mm

EAN CODE: 0000000000000



600
W

Potencia máxima



Termostato regulable



Incorpora asa



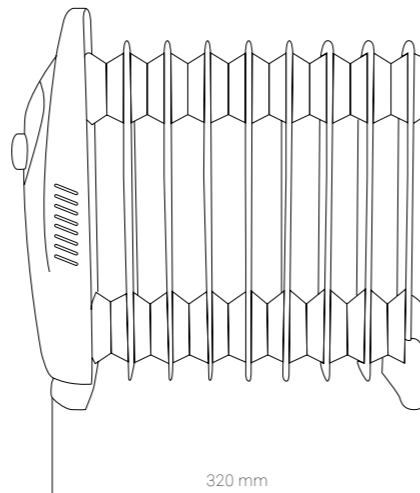
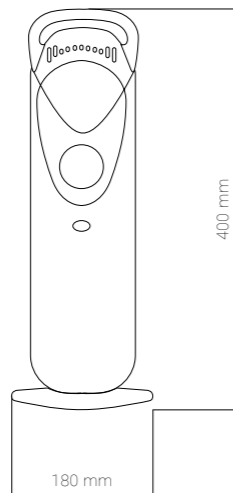
Recogecables



Protección sobrecalentamiento



Asa para facilitar el transporte





Calefactores murales

Los calefactores murales son ideales para calentar estancias reducidas, como por ejemplo el baño gracias a su **protección IP**. Incorporan el kit necesario para una fácil instalación en pared.



HTW - CALMUR2000PLUS



Calefactor mural

- Potencia máxima: **2000W**
- Niveles de potencia: **1000/2000W**
- Especial baño (IP): **No**
- Cerámico (Resistencia PTC): **Si**
- Fijación mural: **Si**
- Calor constante y homogéneo: **Si**
- Función ventilador aire frío: **Si**
- Control termostato digital: **Si**
- Función detección ventanas abiertas: **Si**
- Protección contra sobrecalentamiento: **Si**
- Indicador luminoso de encendido: **Si**
- Pantalla LCD / LED: **Si**
- Mando a distancia: **Si**
- Ajuste digital de la temperatura: **Si**
- Temporizador: **Diario y semanal**
- Nivel sonoro: **45dB**
- Interruptor de desconexión total: **Si**
- Conexión: **230V/50hz**
- Medidas: **622x126x210mm**
- EAN CODE: **0000000000000**

2000
w

Potencia máxima

Fijación mural

Detección ventanas abiertas

Función ventilador aire frío

Mando a distancia

HTW - CALMUR2000WIFI



Calefactor mural

- Potencia máxima: **2000W**
- Niveles de potencia: **1000/2000W**
- Especial baño (IP): **IP22**
- Cerámico (Resistencia PTC): **Si**
- Fijación mural: **Si**
- Calor constante y homogéneo: **Si**
- Función ventilador aire frío: **Si**
- Control termostato digital: **Si**
- Función detección ventanas abiertas: **Si**
- Protección contra sobrecalentamiento: **Si**
- Indicador luminoso de encendido: **Si**
- Pantalla LCD / LED: **Si**
- Mando a distancia: **Si**
- Ajuste digital de la temperatura: **Si**
- Temporizador: **Diario y semanal**
- Nivel sonoro: **45dB**
- Interruptor de desconexión total: **Si**
- Conexión: **230V/50hz**
- Medidas: **540x187x123mm**
- EAN CODE: **0000000000000**



CONTROLA EL CONFORT DE TU HOGAR CON UN SOLO CLICK DESDE CUALQUIER LUGAR.

2000
w

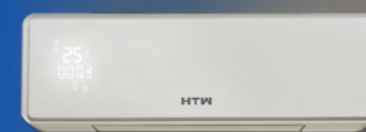
Potencia máxima

Fijación mural

Detección ventanas abiertas

Función ventilador aire frío

Mando a distancia



ESPECIAL PARA BAÑO



Calefactores murales



Calefactores de torre

Los calefactores de torre HTW cuentan con un diseño simple y elegante que encajan con cualquier estancia. Fáciles de transportar aportan un calor homogéneo gracias a la función oscilante.



HTW - CALTO2000REV



Multiposición

Calefactor de torre

Potencia máxima: 2000W
 Niveles de potencia: 1000/2000W
 Calor constante y homogéneo: Sí
 Selector rotativo de tres posiciones: Sí
 Función ventilador aire frío: Sí
 Control termostato regulable: Sí
 Control termostato automático: No
 Protección contra sobrecalentamiento: Sí
 Sistema anti-vuelco: No
 Indicador luminoso de encendido: Sí

Ángulo de oscilación: No
 Asa de transporte: Sí
 Pantalla LCD y RC: No
 Ajuste digital de la temperatura: No
 Temporizador: No
 Nivel sonoro: 40dB
 Conexión: 230V/50hz

Medidas: 155x230x260mm
 EAN CODE: 0000000000000

2000
w

Potencia máxima



Termostato regulable



Selector rotativo de 3 posiciones



Función ventilador aire frío



Protección sobrecalentamiento

HTW - CALTO2000PLUS

Calefactor de torre

Potencia máxima: 2000W
 Niveles de potencia: 1000/2000W
 Calor constante y homogéneo: Sí
 Selector rotativo de tres posiciones: No
 Función ventilador aire frío: Sí
 Control termostato regulable: Sí
 Control termostato automático: Sí
 Protección contra sobrecalentamiento: Sí
 Sistema anti-vuelco: Sí
 Indicador luminoso de encendido: Sí
 Ángulo de oscilación: 70°

Asa de transporte: Sí
 Pantalla LCD: Sí
 Mando a distancia: Sí
 Ajuste digital de la temperatura: Sí
 Temporizador: 8h
 Nivel sonoro: 30/40dB
 Conexión: 230V/50hz

Medidas: 235x215x520mm
 EAN CODE: 0000000000000

2000
w

Potencia máxima



Control termostato automático



Ángulo de oscilación a 70°



Función ventilador aire frío



Mando a distancia

HTW - CALTO2000

Calefactor de torre

Potencia máxima: 2000W
 Niveles de potencia: 1000/2000W
 Calor constante y homogéneo: Sí
 Selector rotativo de tres posiciones: Sí
 Función ventilador aire frío: Sí
 Control termostato regulable: Sí
 Control termostato automático: Sí
 Protección contra sobrecalentamiento: Sí
 Sistema anti-vuelco: Sí
 Indicador luminoso de encendido: Sí
 Ángulo de oscilación: 70°

Asa de transporte: Sí
 Pantalla LCD: No
 Mando a distancia: No
 Ajuste digital de la temperatura: Sí
 Temporizador: 8h
 Nivel sonoro: 30/40dB
 Conexión: 230V/50hz

Medidas: 235x215x520mm
 EAN CODE: 0000000000000

2000
w

Potencia máxima



Control termostato automático



Ángulo de oscilación a 70°



Selector rotativo de 3 posiciones



Función ventilador aire frío



Calefactores

Termostato regulable, función ventilador, selector rotativo de diferentes posiciones... son algunas de las características de los calefactores HTW. Máximas prestaciones para **calentar** la estancia rápidamente.



Protección contra el sobrecalentamiento

HTW - CAL1500VA



Calefactor

Potencia máxima: 1500W
 Niveles de potencia: 750/1500W
 Tipo resistencia: Cerámica (PTC)
 Control termostato regulable: Sí
 Control termostato automático: Sí
 Selector rotativo de tres posiciones: Sí
 Función ventilador aire frío: Sí
 Calor instantáneo: Sí
 Protección contra el sobrecalentamiento: Sí
 Indicador luminoso de encendido: Sí

Opción aire frío y caliente: Sí
 Sistema anti-vuelco: Sí
 Ángulo de oscilación: 70°
 Asa de transporte: Sí
 Colores disponibles: Rojo/negro/gris
 Conexión: 230V/50hz

Medidas: 235x215x520mm
 EAN CODE: 0000000000000

1500
w



Potencia máxima

Incorpora asa

Selector rotativo de 3 posiciones

Función ventilador aire frío

Sistema anti-vuelco

HTW - CAL1500RED

Calefactor

Potencia máxima: 1500W
 Niveles de potencia: 750/1500W
 Tipo resistencia: Cerámica (PTC)
 Control termostato regulable: No
 Control termostato automático: Sí
 Selector rotativo de tres posiciones: No
 Función ventilador aire frío: Sí
 Calor instantáneo: Sí
 Protección contra el sobrecalentamiento: Sí
 Indicador luminoso de encendido: Sí

Opción aire frío y caliente: Sí
 Sistema anti-vuelco: No
 Asa de transporte: Sí
 Pantalla (LED / LCD): LCD
 Temporizador: Sí
 Colores disponibles: Rojo/negro
 Conexión: 230V/50hz

Medidas: 235x215x520mm
 EAN CODE: 0000000000000

400
w



Potencia máxima

Incorpora asa

Control termostato automático

Función ventilador aire frío

Temporizador



El diseño aprovecha el motor del ventilador



HTW - CAL1500TORPLUS

**Calefactor**

Potencia máxima: 1500W

Niveles de potencia: 750/1500W

Tipo resistencia: Cerámica (PTC)

Control termostato regulable: Sí

Control termostato automático: Sí

Selector rotativo de tres posiciones: Sí

Función ventilador aire frío: Sí

Calor instantáneo: Sí

Protección contra el sobrecalentamiento: Sí

Indicador luminoso de encendido: Sí

Opción aire frío y caliente: Sí

Sistema anti-vuelco: Sí

Ángulo de oscilación: 70°

Asa de transporte: Sí

Colores disponibles: Blanco/negro

Conexión: 230V/50hz

Medidas: 205x160x295mm

EAN CODE: 0000000000000

1500
wIncorpora
asaSelector
rotativo de 3
posicionesFunción ventilador
aire fríoSistema
anti-vuelcoPanel táctil
regulable

HTW - CAL1500TOR

**Calefactor**

Potencia máxima: 1500W

Niveles de potencia: 750/1500W

Tipo resistencia: Cerámica (PTC)

Control termostato regulable: Sí

Control termostato automático: Sí

Selector rotativo de tres posiciones: Sí

Función ventilador aire frío: Sí

Calor instantáneo: Sí

Protección contra el sobrecalentamiento: Sí

Indicador luminoso de encendido: Sí

Opción aire frío y caliente: Sí

Sistema anti-vuelco: Sí

Asa de transporte: Sí

Colores disponibles: Negro

Conexión: 230V/50hz

Medidas: 200x145x215mm

EAN CODE: 0000000000000

1500
wIncorpora
asaSelector
rotativo de 3
posicionesFunción ventilador
aire fríoSistema
anti-vuelco

HTW - CAL1500VERPLUS

**Calefactor**

Potencia máxima: 1500W

Niveles de potencia: 750/1500W

Tipo resistencia: Cerámica (PTC)

Control termostato regulable: Sí

Control termostato automático: Sí

Selector rotativo de tres posiciones: Sí

Función ventilador aire frío: Sí

Calor instantáneo: Sí

Protección contra el sobrecalentamiento: Sí

Indicador luminoso de encendido: Sí

Opción aire frío y caliente: Sí

Sistema anti-vuelco: Sí

Ángulo de oscilación: 70°

Asa de transporte: Sí

Colores disponibles: Gris/negro

Conexión: 230V/50hz

Medidas: 205x160x295mm

EAN CODE: 0000000000000

1500
wIncorpora
asaSelector
rotativo de 3
posicionesFunción ventilador
aire fríoSistema
anti-vuelco

HTW - CAL1500VERBASIC

**Calefactor**

Potencia máxima: 1500W

Niveles de potencia: 750/1500W

Tipo resistencia: Cerámica (PTC)

Control termostato regulable: Sí

Control termostato automático: Sí

Selector rotativo de tres posiciones: Sí

Función ventilador aire frío: Sí

Calor instantáneo: Sí

Protección contra el sobrecalentamiento: Sí

Indicador luminoso de encendido: Sí

Opción aire frío y caliente: Sí

Sistema anti-vuelco: No

Asa de transporte: Sí

Colores disponibles: Gris/negro

Conexión: 230V/50hz

Medidas: 205x150x290mm

EAN CODE: 0000000000000

1500
wIncorpora
asaTermostato
regulableSelector
rotativo de 3
posicionesFunción ventilador
aire frío

HTW - CAL400VER

**Calefactor**

Potencia máxima: 400W

Niveles de potencia: 400W

Tipo resistencia: Cerámica (PTC)

Control termostato regulable: No

Control termostato automático: Sí

Selector rotativo de tres posiciones: No

Función ventilador aire frío: Sí

Calor instantáneo: Sí

Protección contra el sobrecalentamiento: Sí

Indicador luminoso de encendido: Sí

Temporizador: Sí

Opción aire frío y caliente: Sí

Sistema anti-vuelco: Sí

Asa de transporte: No

Colores disponibles: Negro

Conexión: 230V/50hz

Medidas: 200x168x325mm

EAN CODE: 0000000000000

400
wControl
termostato
automático

Temporizador

Protección
sobrecalentamiento



HTW - CAL2000BLACK

Calefactor

Potencia máxima: **2000W**
 Niveles de potencia: **Viento/1200/2000W**
 Tipo resistencia: **Cerámica (PTC)**
 Control termostato regulable: **Sí**
 Control termostato automático: **No**
 Función ventilador aire frío: **Sí**
 Calor instantáneo: **Sí**
 Protección contra el sobrecalentamiento: **Sí**
 Indicador luminoso de encendido: **Sí**

Opción aire frío y caliente: **Sí**
 Sistema anti-vuelco: **Sí**
 Asa de transporte: **Sí**
 Colores disponibles: **Blanco**
 Conexión: **230V/50hz**

Medidas: **192x120x260mm**
 EAN CODE: **0000000000000**

2000
w

Potencia máxima



Incorpora asa



Termostato regulable



Función ventilador aire frío



Sistema anti-vuelco



Panel de control de fácil manejo



Asa para facilitar el transporte



HTW - CAL2000SLIM

Calefactor

Potencia máxima: **2000W**
 Niveles de potencia: **1000/2000W**
 Tipo resistencia: **Cerámica**
 Control termostato regulable: **No**
 Control termostato automático: **Sí**
 Selector rotativo de tres posiciones: **Sí**
 Función ventilador aire frío: **Sí**
 Calor instantáneo: **Sí**
 Protección contra el sobrecalentamiento: **Sí**
 Indicador luminoso de encendido: **Sí**

Opción aire frío y caliente: **Sí**
 Sistema anti-vuelco: **No**
 Ángulo de oscilación: **60°**
 Asa de transporte: **Sí**
 Colores disponibles: **Negro**
 Conexión: **230V/50hz**

Medidas: **150x140x240mm**
 EAN CODE: **0000000000000**

2000
w

Potencia máxima



Incorpora asa



Control termostato automático



Selector rotativo de 3 posiciones



Función ventilador aire frío



Multiposición



HTW - CAL1500REDBLACK

Calefactor

Potencia máxima: **1500W**
 Niveles de potencia: **750/1500W**
 Tipo resistencia: **Cerámica (PTC)**
 Control termostato regulable: **Sí**
 Control termostato automático: **Sí**
 Selector rotativo de tres posiciones: **Sí**
 Función ventilador aire frío: **Sí**
 Calor instantáneo: **Sí**
 Protección contra el sobrecalentamiento: **Sí**

Indicador luminoso de encendido: **Sí**
 Opción aire frío y caliente: **Sí**
 Sistema anti-vuelco: **Sí**
 Asa de transporte: **Sí**
 Colores disponibles: **Negro**
 Conexión: **230V/50hz**

Medidas: **150x140x240mm**
 EAN CODE: **0000000000000**

1500
w

Potencia máxima



Incorpora asa



Selector rotativo de 3 posiciones



Función ventilador aire frío



Sistema anti-vuelco



HTW - CAL2000VER

Calefactor

Potencia máxima: **2000W**
 Niveles de potencia: **1000/2000W**
 Tipo resistencia: **Eléctrica**
 Control termostato regulable: **Sí**
 Control termostato automático: **Sí**
 Función ventilador aire frío: **Sí**
 Calor instantáneo: **Sí**
 Protección contra el sobrecalentamiento: **Sí**
 Indicador luminoso de encendido: **Sí**

Opción aire frío y caliente: **Sí**
 Sistema anti-vuelco: **No**
 Asa de transporte: **Sí**
 Colores disponibles: **Blanco/ Negro**
 Conexión: **230V/50hz**

Medidas: **220x130x260mm**
 EAN CODE: **0000000000000**

2000
w

Potencia máxima



Incorpora asa



Termostato regulable



Control termostato automático



Función ventilador aire frío





Calefactores industriales

Gracias a su increíble potencia, los calefactores industriales garantizan una emisión del calor inmediata. Ideales para calentar amplias zonas como garajes o cobertizos. Resistentes y duraderos gracias a sus materiales duraderos y de alta calidad.



HTW - CALIND3000

Calefactor industrial

Potencia máxima: 3000W
 Niveles de potencia: 1500/3000W
 Cerámico (Resistencia PTC): Sí
 Pintura resistente a altas temperaturas: Sí
 Cuerpo metálico: Sí
 Pies antideslizantes: Sí
 Inclinación regulable: Sí
 Calor constante y homogéneo: Sí
 Selector rotativo de tres posiciones: Sí
 Función ventilador aire frío: Sí

Control termostato regulable: Sí
 Protección contra sobrecalentamiento: Sí
 Indicador luminoso de encendido: Sí
 Asa de transporte: Sí
 Nivel sonoro: 40dB
 Conexión: 230V/50hz

Medidas: 200x245x305mm
 EAN CODE: 000000000000

3000
w



Termostato regulable



Pintura resistente a altas temperaturas



Inclinación regulable



Función ventilador aire frío



Panel de control de fácil manejo



HTW - CALIND2000

Calefactor industrial

Potencia máxima: 2000W
 Niveles de potencia: 1000/2000W
 Cerámico (Resistencia PTC): Sí
 Pintura resistente a altas temperaturas: Sí
 Cuerpo metálico: Sí
 Pies antideslizantes: Sí
 Inclinación regulable: Sí
 Calor constante y homogéneo: Sí
 Selector rotativo de tres posiciones: Sí
 Función ventilador aire frío: Sí

Control termostato regulable: Sí
 Protección contra sobrecalentamiento: Sí
 Indicador luminoso de encendido: Sí
 Asa de transporte: Sí
 Nivel sonoro: 40dB
 Conexión: 230V/50hz

Medidas: 155x230x260mm
 EAN CODE: 000000000000

2000
w



Termostato regulable



Pintura resistente a altas temperaturas



Inclinación regulable



Función ventilador aire frío





Estufas

Las estufas halógenas son ideales para cualquier estancias del hogar gracias a su **fácil portabilidad**. Aportan calidez de manera inmediata y son seguras para hogares donde haya niños gracias al **sistema anti-vuelco**.



HTW - EST1200VERBASIC



Estufa halógena

Potencia máxima: **1200W**
 Niveles de potencia: 400/800/1200W
 Halógeno: **Sí**
 Reflector protegido alta brillantez: **Sí**
 Número barras de cuarzo: **3**
 Emisión instantánea de calor: **Sí**
 Sistema anti-vuelco: **Sí**

Asa de transporte: **Sí**
 Diseño compacto: **Sí**
 Conexión: 230V/50hz

Medidas: 300x200x490mm
 EAN CODE: 0000000000000



1200
w

Potencia máxima



Calor instantáneo



Incorpora asa



Sistema anti-vuelco



Diseño compacto



Oscilación automática

HTW - EST1200VERPLUS

Estufa halógena

Potencia máxima: **1200W**
 Niveles de potencia: 400/800/1200W
 Halógeno: **Sí**
 Reflector protegido alta brillantez: **Sí**
 Número barras de cuarzo: **3**
 Emisión instantánea de calor: **Sí**
 Sistema anti-vuelco: **Sí**

Asa de transporte: **Sí**
 Diseño compacto: **Sí**
 Conexión: 230V/50hz

Medidas: 300x200x490mm
 EAN CODE: 0000000000000



1200
w

Potencia máxima



Calor instantáneo



Incorpora asa



Sistema anti-vuelco



Mando a distancia



Oscilación automática

HTW - EST1600VER

Estufa halógena

Potencia máxima: **1600W**
 Niveles de potencia: 400/800/1200/1600W
 Halógeno: **Sí**
 Reflector protegido alta brillantez: **Sí**
 Número barras de cuarzo: **4**
 Emisión instantánea de calor: **Sí**
 Sistema anti-vuelco: **Sí**

Asa de transporte: **Sí**
 Diseño compacto: **Sí**
 Conexión: 230V/50hz

Medidas: 300x200x490mm
 EAN CODE: 0000000000000



1600
w

Potencia máxima



Calor instantáneo



Incorpora asa



Sistema anti-vuelco




Mando a distancia



Oscilación automática



HTW - EST1200MUR

**Estufa de cuarzo**

Potencia máxima: 1200W

Niveles de potencia: 600/1200W

Cuarzo: Sí

Reflector protegido alta brillantez: Sí

Número barras de cuarzo: 2

Emisión instantánea de calor: Sí

Sistema anti-vuelco: No

Asa de transporte: No

Montaje en pared: Sí

Diseño compacto: Sí

Conexión: 230V/50hz

Medidas: 560x120x165mm


EAN CODE: 0000000000000

1200
WPotencia
máximaCalor
instantáneo

Fijación mural

Diseño
compacto

HTW - EST1200HOR

**Estufa de cuarzo**

Potencia máxima: 1200W

Niveles de potencia: 400/800/1200W

Cuarzo: Sí

Reflector protegido alta brillantez: Sí

Número barras de cuarzo: 3

Emisión instantánea de calor: No

Sistema anti-vuelco: Sí

Asa de transporte: Sí

Diseño compacto: Sí

Conexión: 230V/50hz

Medidas: 490x120x260mm

EAN CODE: 0000000000000

1200
WPotencia
máximaIncorpora
asaSistema
anti-vuelcoDiseño
compacto

HTW - EST800VER

**Estufa de cuarzo**

Potencia máxima: 800W

Niveles de potencia: 400/800W

Cuarzo: Sí

Reflector protegido alta brillantez: No

Número barras de cuarzo: 2

Emisión instantánea de calor: No

Sistema anti-vuelco: Sí

Asa de transporte: Sí

Diseño compacto: Sí

Conexión: 230V/50hz

Medidas: 290x130x360mm

EAN CODE: 0000000000000

800
WPotencia
máximaIncorpora
asaSistema
anti-vuelcoDiseño
compacto

HTW - EST800BRA

**Brasero eléctrico**

Potencia máxima: 800W

Niveles de potencia: 300/500/800W

Cuarzo: Sí

Número barras de cuarzo: 2

Rejilla de seguridad: Sí

Diseño compacto: Sí

Conexión: 230V/50hz

Medidas: 340x90x340mm

EAN CODE: 0000000000000

800
WPotencia
máximaDiseño
compacto



Tendederos

Los tendederos eléctricos HTW son una fácil y eficaz solución al mal tiempo. Permiten **secar la ropa de forma rápida** y cómoda y son ideales para épocas de mucha lluvia o sitios donde hay mucha humedad.



HTW - TEND300

Tendedero eléctrico

Potencia máxima: **300W**
 Material: **Aluminio y plástico**
 Cantidad de tubos de calefacción: **36**
 Espacio de secado: **5m**
 Acabado de la superficie: **inoxidable**
 Longitud cable: **1,4m**
 Temperatura de la superficie: **45-55°C**

Nivel IP: **IPX1**
 Conexión: **230V/50hz**

Medidas abierto: **1480x750x750mm**
 Medidas plegado: **1480x750x70mm**
 EAN CODE: **0000000000000**

300
w

Potencia máxima



Superficie de secado



Secado rápido



Silencioso

HTW - TEND230

Tendedero eléctrico

Potencia máxima: **230W**
 Material: **Aluminio y plástico**
 Cantidad de tubos de calefacción: **20**
 Espacio de secado: **12m**
 Acabado de la superficie: **inoxidable**
 Longitud cable: **1,4m**
 Temperatura de la superficie: **45-55°C**

Nivel IP: **IPX1**
 Conexión: **230V/50hz**

Medidas abierto: **1470x540x940mm**
 Medidas plegado: **1130X540X54mm**
 EAN CODE: **0000000000000**

230
w

Potencia máxima



Superficie de secado



Secado rápido




Silencioso



Patas antideslizantes



Interruptor impermeable



Material inoxidable de alta calidad



Patas antideslizantes



Gia Group

C. Indústria, 13
Pol. Ind. 'El Pedregar'
08160 Montmeló (Barcelona)
España
Tel. (+34) 933 904 220